სასმელ-სამეურნეო წყალსადენის და კანალიზაციის სისტემების პროექტი

ქ.ლანჩხუთი, ქუჩა ჟორდანია, N101

ს/კ 27.06.56.063

დამკვეთი: სს “საქართველოს ბანკი”

	დასახელება		
1	ხელსაბანი შემრევითა და ბოთლისწბური სიფონით	ცალი	5
2	უნიტაზი ჩამრეცხი ავზითა და გოფრირებული მილით	ცალი	5
3	ტრაპი	ცალი	3
4	ნიჟარა	ცალი	1
	ცივი წყალი		
5	პოლიპროპილენის მილი d=32	გრძ.მ	17
6	პოლიპროპილენის მილი d=25	გრძ.მ	18
	ფასონური ნაწილები		
7	პოლიპროპილენის სამკაპი d=32/25	ცალი	10
8	პოლიპროპილენის სამკაპი d=25/25	ცალი	4
9	პოლიპროპილენის მუხლი d=32	ცალი	2
10	პოლიპროპილენის მუხლი d=25	ცალი	14
11	პოლიპროპილენის გადამყვანი d=32/25	ცალი	3
12	ვენტილი d=32	ცალი	1
13	ვენტილი d=25	ცალი	5
14	მილის სიმაგრი d=32	ცალი	8
15	მილის სიმაგრი d=25	ცალი	8
16	ქურო d=32	ცალი	8
17	ქურო d=25	ცალი	8
18	დუბელი	ცალი	18
19	მილის გარეცხვა/გამოცდა	გრძ.მ	35

	კანალიზაცია		
1	კანალიზაციის პლასტმასის უხმაურო მილი d=110 მმ	გრძ.მ	23
2	კანალიზაციის პლასტმასის უხმაურო მილი d=50 მმ	გრძ.მ	6
3	რევიზია d=110 მმ	ცალი	1
4	პლასტმასის მუხლი d=50 მმ	ცალი	6
5	პლასტმასის წამგვარი d=100 მმ	ცალი	5
8	პლასტმასის გადამყვანი d=110/50მმ	ცალი	3
9	პლასტმასის 90 სამკაპი d=100/100	ცალი	2
10	პლასტმასის 90 სამკაპი d=50/50	ცალი	8
11	პლასტმასის ირიბი სამკაპი d=100/100	ცალი	5
12	პლასტმასის ირიბი სამკაპი d=100/50	ცალი	2
13	პლასტმასის სამაგრი d=100	ცალი	10
14	პლასტმასის სამაგრი d=50	ცალი	3
15	პლასტმასის ქურო d=100	ცალი	10
16	პლასტმასის ქურო d=50	ცალი	3
17	დუბელი	ცალი	30

განმარტებითი ბარათი

წინამდებარე პროექტი ითვალისწინებს ქ. ლანჩხუთში, ჟორდანიას №101-ში მიმდებარე (ს.კ. 27.06.56.063) საქართველოს ბანკის სასმელ-სამეურნეო წყალსადენის და კანალიზაციის სისტემების მოწყობას. აღნიშნული ობიექტის წყალსადენით მომარაგება განხორციელდება ქალაქის წყალსადენის ქსელიდან.

წყალსადენის მილების მოწყობა გათვალისწინებულია ჭერებში, იატაკებსა და შტრაბებში. კანალიზაციის წყლების გაყვანა გათვალისწინებულია კანალიზაციის პლასტმასის მილებით, თვითდინებით.

პირობითი აღნიშვნები

— — —	საპროექტო ცივი წყალი
———	საპროექტო კანალიზაცია
ხს.	ხელსაბანი
უ.	უნიტაზი
შხ.	შხაპი
ნჟ.	ნიჟარა
ტ.	ტრაპი
⋈	ვენტილი
○ წ.დგ	წყალსადენის დგარი
○ კ.დგ	კანალიზაციის დგარი

ბეგმა წყალმომარაგებისა და წყალარინების ქსელის დატანით

ფურცელი: 2

წყალმომარაგების აქსონომეტრიული სქემა

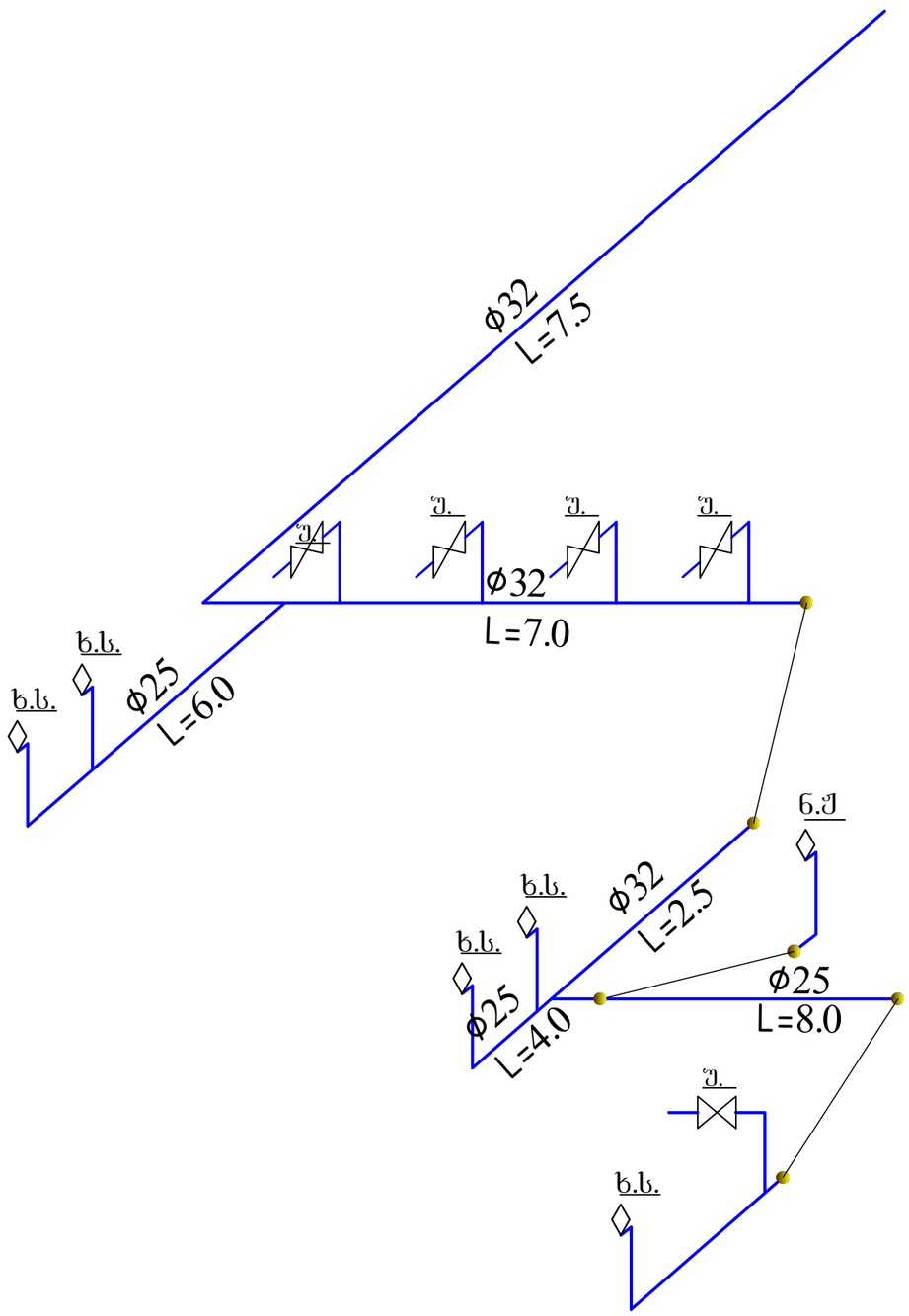

წყალარინების აქსონომეტრიული სქემა

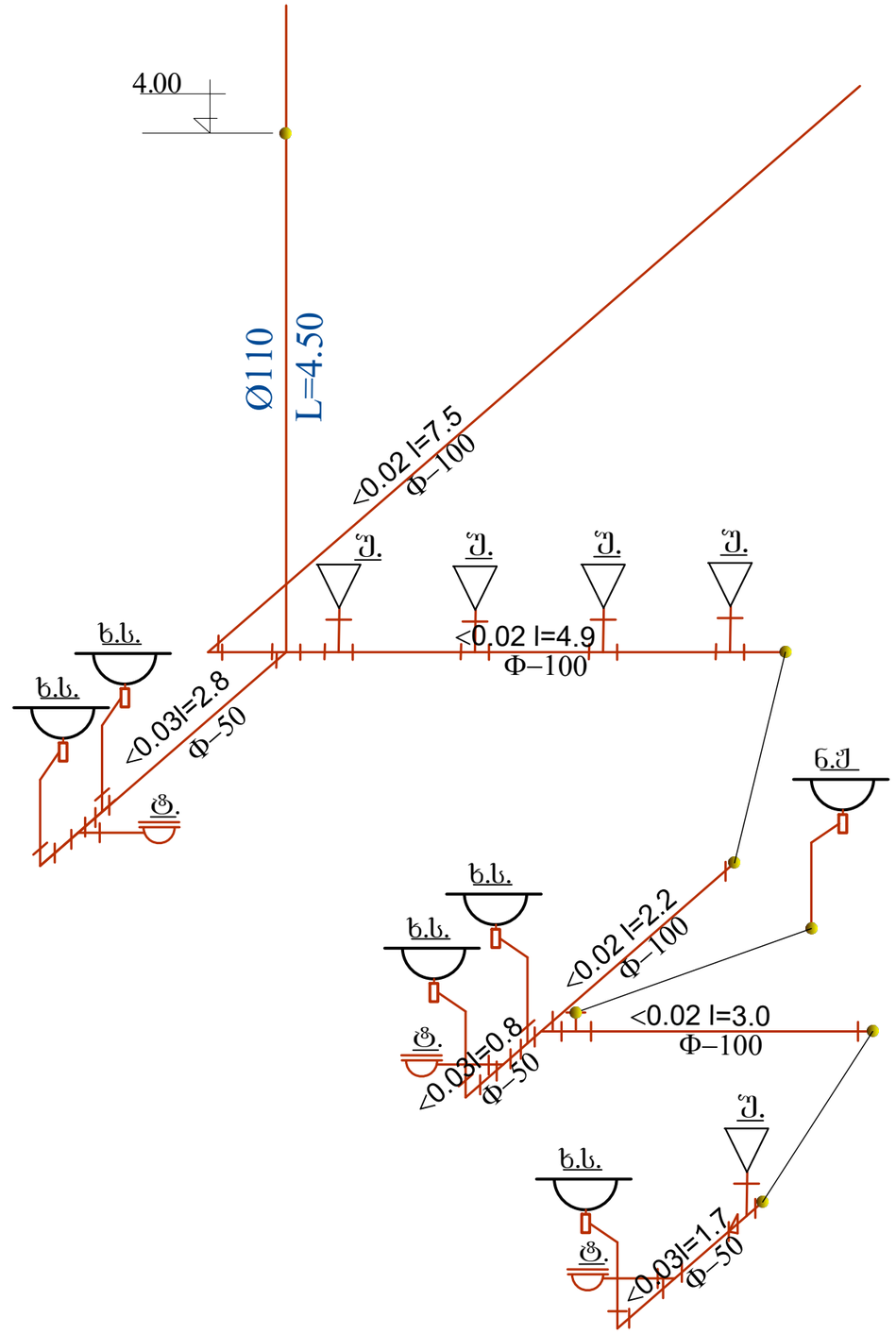

სანიაღვრე ქსელის მოწყობა

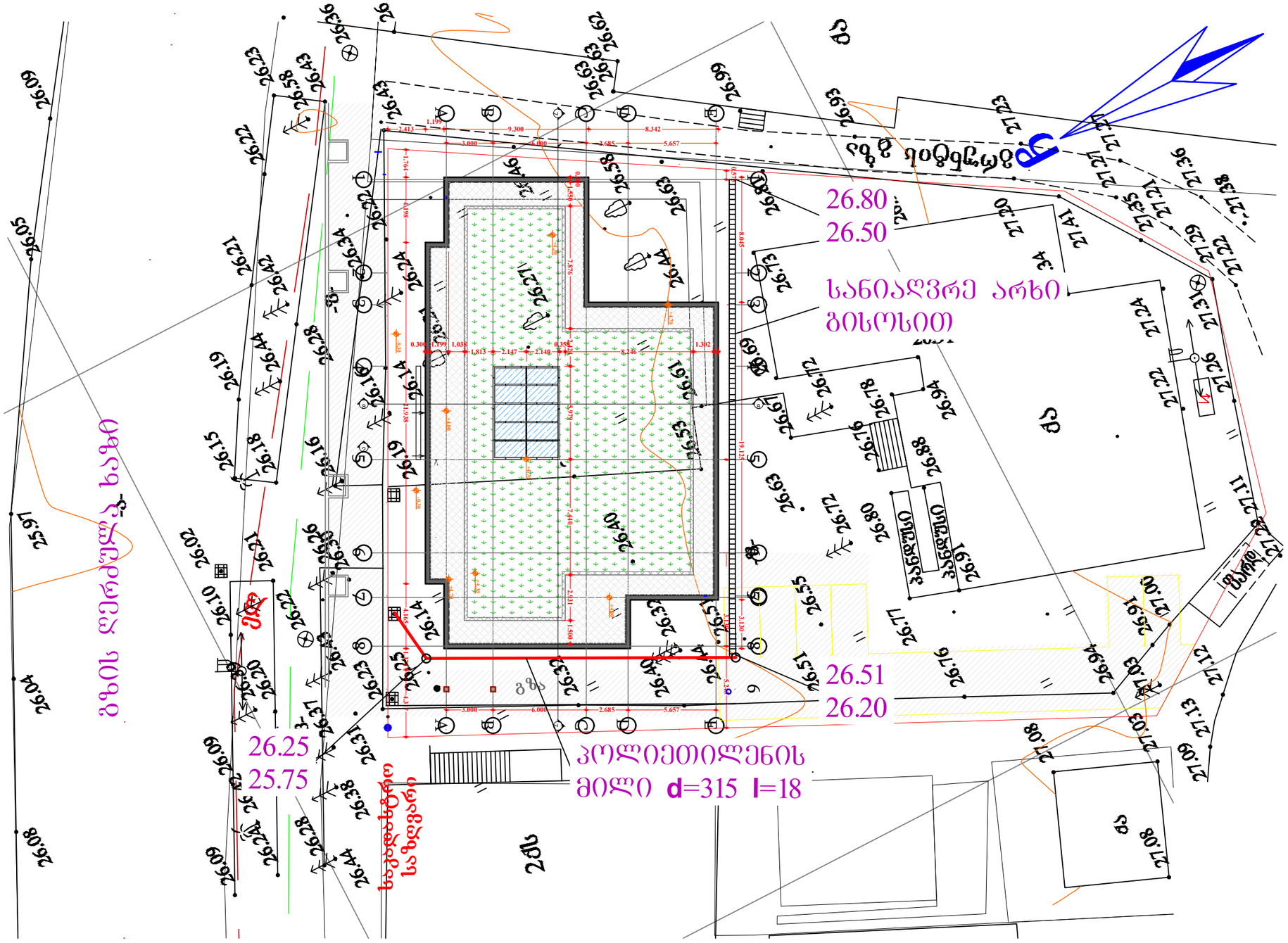
26.80
26.50
სანიაღვრე არხი
გისოსით
26.51
26.20
26.25
25.75
კოლიმეთილენის
მილი d=315 l=18
ავტოსადგომი
ავტოსადგომი
ავტოსადგომი